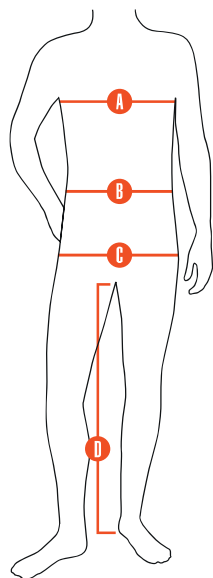


# FIND YOUR SIZE



## MANNEN

Meet in je ondergoed.  
Gebruik een meetlint.  
Denk eraan het meetlint strak te houden tijdens het meten, zonder eraan te trekken.  
Meet volgens de instructies en vergelijk uw metingen met de juiste tabel.  
Alle maten in de tabellen komen overeen met de lichaamsmaten.

De broekspijp van het merendeel van onze broeken kan verlengd worden met 5cm. Instructies onderaan.

- A** Borstbreedte: Meet over het breedste gedeelte van de borstkas.
- B** Taillelengte: Meet waar u normaal gesproken uw tailleband heeft.
- C** Zitvlak breedte: Meet over het breedste deel van het zitvlak.
- D** Binnenbeenlengte: Meet langs de binnenkant van het been.

### C-FIGURE Normale beenlengte

Maat	XS	S	M		L		XL	XXL		3XL		4XL		5XL	
	C44	C46	C48	C50	C52	C54	C56	C58	C60	C62	C64	C66	C68		
A Borstbreedte	88	92	96	100	104	108	112	116	120	124	128	132	136	140	144
B Taillelengte	76	80	84	88	92	97	102	108	114	120	126	132	138	144	150
C Zitvlak breedte	94	98	102	106	110	114	118	122	126	130	134	138	142	146	150
D Binnenbeenlengte	80	80	82	82	82	82	84	84	84	84	84	84	84	84	84

### D-FIGURE Verkorte beenlengte

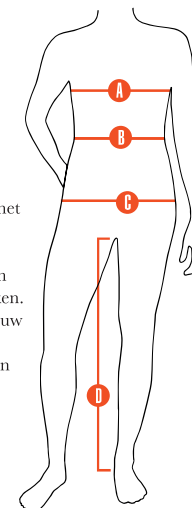
Maat	D84	D88	D92	D96	D100	D104	D108	D112	D116	D120
A Borstbreedte	84	88	92	96	100	104	108	112	116	120
B Taillelengte	78	82	86	90	94	98	103	108	114	120
C Zitvlak breedte	92	96	100	104	108	112	116	120	124	128
D Binnenbeenlengte	74	76	76	78	78	78	78	80	80	80

## VROUWEN

Meet in je ondergoed. Als je gewoonlijk een bh draagt, hou die dan aan tijdens het meten.  
Gebruik een meetlint.  
Denk eraan het meetlint strak te houden tijdens het meten, zonder eraan te trekken.  
Meet volgens de instructies en vergelijk uw metingen met de juiste tabel.  
Alle maten in de tabellen komen overeen met de lichaamsmaten.

De broekspijp van het merendeel van onze broeken kan verlengd worden met 5cm. Instructies onderaan.

- A** Borstbreedte: Meet over het breedste gedeelte van de borstkas.
- B** Taillelengte: Meet waar u normaal gesproken uw tailleband heeft.
- C** Zitvlak breedte: Meet over het breedste deel van het zitvlak.
- D** Binnenbeenlengte: Meet langs de binnenkant van het been.

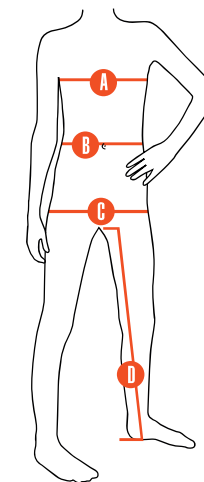


Maat	XS	S	M	L	XL	XXL	XXL	
	34	36	38	40	42	44	46	48
A Borstbreedte	82	84	88	92	96	100	104	108
B Taillelengte	67	69	72	76	80	84	88	92
C Zitvlak breedte	91	93	96	99	102	106	110	115
D Binnenbeenlengte	78	78	78	78	78	78	78	78

## KINDEREN

Meet in je ondergoed.  
Gebruik een meetlint.  
Denk eraan het meetlint strak te houden tijdens het meten, zonder eraan te trekken.  
Meet volgens de instructies en vergelijk uw metingen met de juiste tabel.  
Alle maten in de tabellen komen overeen met de lichaamsmaten.

- A** Borstbreedte: Meet over het breedste gedeelte van de borstkas.
- B** Taillelengte: Meet waar u normaal gesproken uw tailleband heeft.
- C** Zitvlak breedte: Meet over het breedste deel van het zitvlak.
- D** Binnenbeenlengte: Meet langs de binnenkant van het been.



Leeftijd	98/104	110/116	122/128	134/140	146/152
A Borstbreedte	56	59	64	70	76
B Taillelengte	53	57	60	63	69
C Zitvlak breedte	59	63	68	74	80
D Binnenbeenlengte	44	51	58	65	71

## AANPASBARE BEENLENGTE

De broekspijp van het merendeel van onze broeken kan verlengd worden met 5 cm. Het enige wat u moet doen is de naden losmaken en het extra materiaal naar beneden vouwen om de beenlengte te verlengen.

